

# Sonnenschirm 8160, 8201, 8240



## Sicherheit und Bedienung

### Bedienungsanleitung

Original	DE
Ausgabe	12.2021

FARE – Guenther Fassbender GmbH  
Stursberg II 12  
D-42899 Remscheid

Tel +49 (0) 2191 60915-0  
Fax +49 (0) 2191 60915-20  
Web fare.de  
E-Mail info@fare.de



## 1 Sicherheit

Lesen Sie bitte vor der Benutzung des Sonnenschirms die Sicherheitshinweise und diese Anleitung.

Sie vermeiden so Verletzungen oder Schädigungen bei sich oder anderen Personen.

### Auspacken

#### Verpackungsmaterial ist kein Spielzeug

Entsorgen Sie sofort nach dem Auspacken Kunststoffbeutel und sonstiges Verpackungsmaterial fachgerecht.

*Kinder, Personen mit Einschränkungen oder Tiere können die Gefahren durch Verpackungsmaterial nicht einschätzen und beim Spielen verletzt oder getötet werden.*

#### Anleitung aufbewahren

Diese Anleitung gehört zum Sonnenschirm. Bewahren Sie diese Anleitung auf, damit Sie oder andere Personen auf die Informationen zur Sicherheit und Bedienung zugreifen können.

*Fehlende Informationen können zu Unfällen führen.*

#### Bestimmungsgemäße Verwendung

Der Sonnenschirm ist zum Schutz vor Sonnenstrahlen konzipiert. Eine andere Verwendung, auch in Extrem-Wittersituationen, ist nicht erlaubt.

*Eine Verwendung zu anderen Zwecken kann zu Verletzungen führen.*

### Öffnen

#### Auf Beschädigungen prüfen

Prüfen Sie den Sonnenschirm vor dem Öffnen auf Beschädigungen. Stellen Sie Beschädigungen fest, öffnen Sie den Sonnenschirm nicht.

*Durch einen beschädigten Sonnenschirm können Sie beim Öffnen verletzt werden.*

#### Nur geübte Personen

Lassen Sie nur geübte Personen den Sonnenschirm öffnen oder schließen. *Ungeübte Personen, Personen mit Einschränkungen oder kleinere Kinder können sich oder andere Personen beim Öffnen oder Schließen verletzen.*

#### Auf die Umgebung achten

Achten Sie beim Öffnen auf Ihre Umgebung. Beim Öffnen des Sonnenschirms benötigen Sie freien Platz um sich herum. *Sie, andere Personen oder Tiere können beim Aufspannen verletzt werden.*

#### Lichtschutz

Der Sonnenschirm schützt in seinem Schatten vor direkter Sonnenstrahlung. Indirekte Sonnenstrahlen durch Reflexion werden nicht zurückgehalten. *Benutzen Sie daher für den Schutz der Haut ein Sonnenschutzmittel.*

### Schließen

#### Sonnenschirm mit Schließband sichern

Sichern Sie den Sonnenschirm nach dem Schließen mit dem Schließband. Sie vermeiden so ein versehentliches Öffnen des Sonnenschirms.

*Ein unerwartet sich öffnender Sonnenschirm kann zu Verletzungen führen.*

### Aufbewahren

#### Sicheren Ort wählen

Benutzen Sie zur Aufbewahrung das Tragefutteral. Wählen Sie einen sicheren Ort für die Aufbewahrung, zu dem Personen mit Einschränkungen oder Kinder keinen Zugang haben.

*Durch Spielen mit dem Sonnenschirm können sich Personen verletzen.*

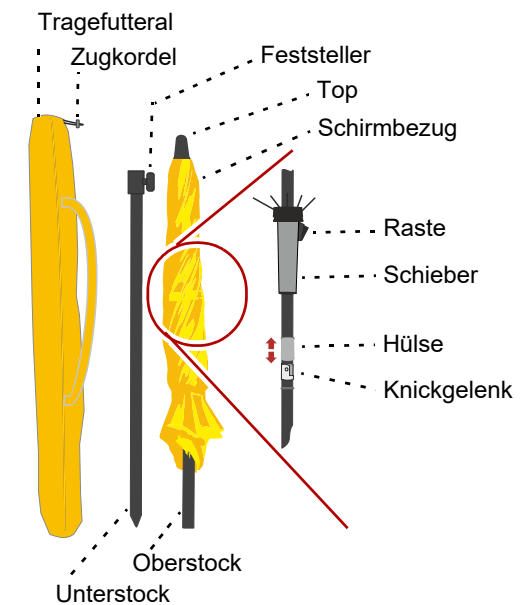
### Entsorgung

#### Sonnenschirm nicht demontieren

Demontieren Sie nicht den Sonnenschirm vor der Entsorgung. *Sie können sich an scharfen Kanten oder spitzen Teilen verletzen.*

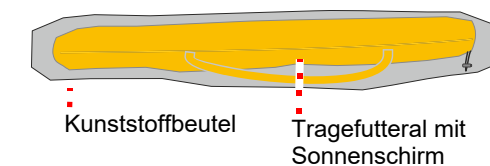
## 2 Vorab

Hier lernen Sie Ihren neuen Sonnenschirm kennen.



## 3 Auspacken

Bitte entsorgen Sie nach dem Auspacken das Verpackungsmaterial fachgerecht. Beachten Sie die Vorschriften für die Entsorgung an Ihrem Wohnort



► Kunststoffbeutel entfernen und entsorgen



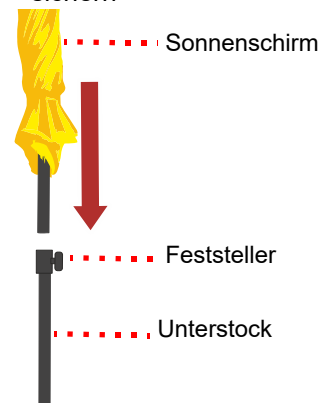
# 4 Aufstellen

Für das sichere Aufstellen des Sonnenschirms können Sie bei FARE einen passenden Sonnenschirmständer erwerben. Beachten Sie bitte

die folgenden Hinweise zum Aufstellen des Sonnenschirms:

- Benutzen Sie den Sonnenschirm nur mit einem passenden Sonnenschirmständer und einer ausreichenden Ballastierung.  
→ Technische Daten
- Der Aufstellort muss eben und fest sein. Halten Sie einen ausreichenden Abstand zu Wärmequellen und offenem Feuer. Bemessen Sie den Abstand so, dass auch ein versehentlich umstürzender Sonnenschirm nicht mit der Wärmequelle oder dem offenen Feuer in Kontakt kommt.
- Der Sonnenschirm ist für den Gebrauch bei leichtem Wind bis Windstärke 3 konstruiert. Schließen Sie den Sonnenschirm bei höheren Windstärken, Windböen oder anderen Wetterereignissen, wie Niederschlag.

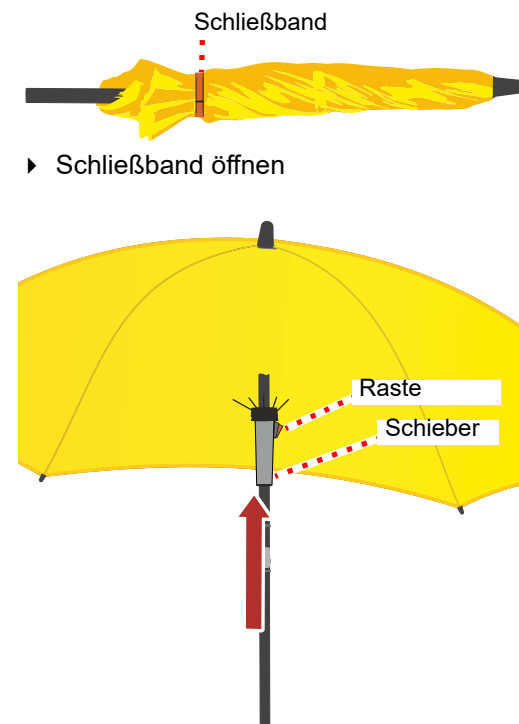
- ▶ Unterstock in einen Sonnenschirmständer stellen und im Sonnenschirmständer sichern



- ▶ Sonnenschirm in den Unterstock stecken
- ▶ Sonnenschirm mit Feststeller sichern

# 5 Öffnen

Sie können den Sonnenschirm durch Aufspannen öffnen.

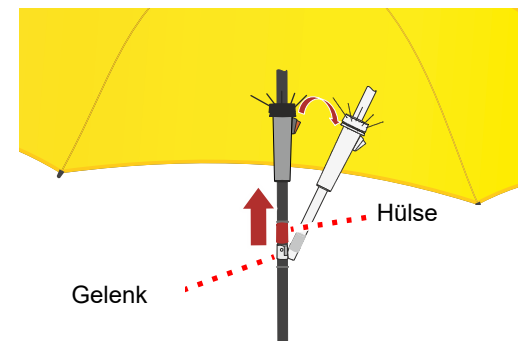


- ▶ Schließband öffnen

- ▶ Sonnenschirm von sich weg halten, Raste drücken und Schieber nach oben schieben. Der Sonnenschirm spannt sich auf und der Schieber rastet in der oberen Position ein.

# 6 Ausrichten

Sie können den Sonnenschirm gegen die Sonne ausrichten.



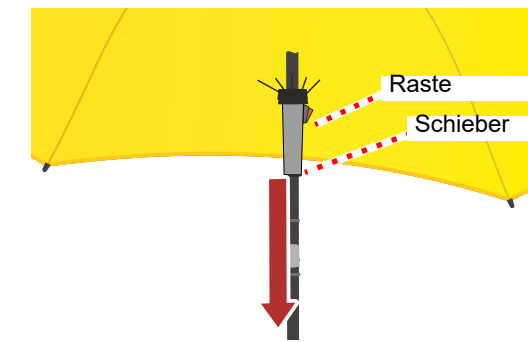
- ▶ Hülse hochschieben
- ▶ Sonnenschirm in Gelenkrichtung abknicken
- ▶ Sonnenschirm mit Hülse sichern

## Sonnenschirm wieder gerade ausrichten:

- ▶ Hülse hochschieben
- ▶ Sonnenschirm gerade aufrichten
- ▶ Hülse nach unten schieben

# 7 Schließen

Sie können den Sonnenschirm mechanisch schließen.



- ▶ Sonnenschirm gerade ausrichten
- ▶ Raste drücken und Schieber nach unten schieben
- ▶ Sonnenschirm mit Schließband sichern

# 8 Aufbewahrung

Sie sollten den Sonnenschirm trocken und an einem sicheren Ort aufbewahren.

## Tipps

- Lassen Sie den nassen Sonnenschirm geöffnet trocknen.
- Den trockenen Sonnenschirm können Sie geschlossen und mit Schließband gesichert in dem Tragefutteral aufbewahren.

## 9 Pflege

Der Sonnenschirm benötigt nur wenig Pflege.

### Tipps

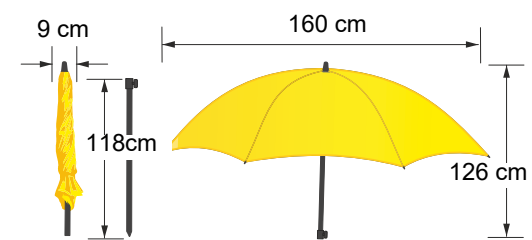
- Für den Schirmbezug können Sie ein leicht angefeuchtetes Tuch verwenden. Benutzen Sie kein Reinigungsmittel, da der Schirmbezug sonst wasserdurchlässig wird.
- Für den Oberstock und den Unterstock eignet sich ein trockenes, weiches Tuch.

## 10 Entsorgung

Wenn der Sonnenschirm eines Tages ausgedient hat, können Sie den Sonnenschirm im Haushaltsmüll entsorgen. Erkundigen Sie sich über die zum Zeitpunkt der Entsorgung geltenden Bestimmungen für Ihren Wohnsitz.

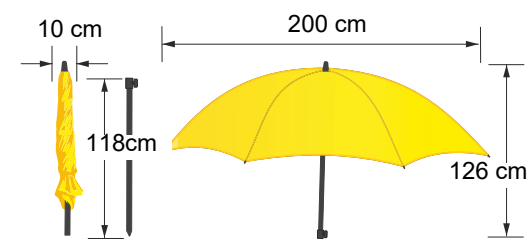
## 77 Technische Daten

### 8160



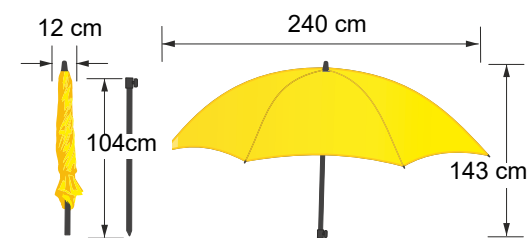
Ballastierung für den Sonnenschirmständer: Mindestens 16 kg

### 8201



Ballastierung für den Sonnenschirmständer: Mindestens 20 kg

### 8240



Ballastierung für den Sonnenschirmständer: Mindestens 24 kg